


ОБОРОТ РОЗНИЧНОЙ ТОРГОВЛИ И ОБЩЕСТВЕННОГО ПИТАНИЯ В АЛТАЙСКОМ КРАЕ

Оборот розничной торговли

Оборот общественного питания

январь-май 2023




191 256,8 млн рублей

89 752 рубля на душу

5 721,4 млн рублей

2 685 рубля на душу



в % к январю-маю 2022¹⁾

(в сопоставимых ценах)



100,6 %

101,8 % в расчете на душу

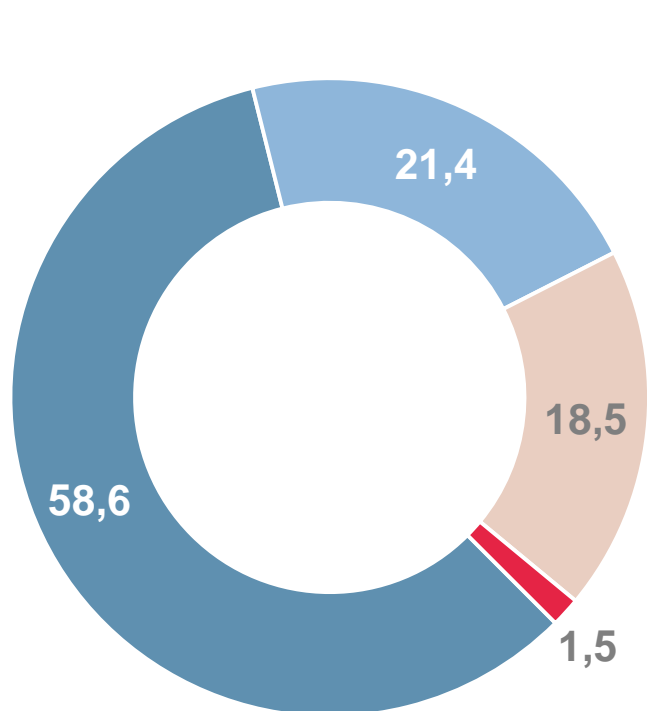
104,7 %

105,9 % в расчете на душу



Структура формирования по типам хозяйствующих субъектов


(в % к итогу)



Крупные организации и субъекты среднего предпринимательства



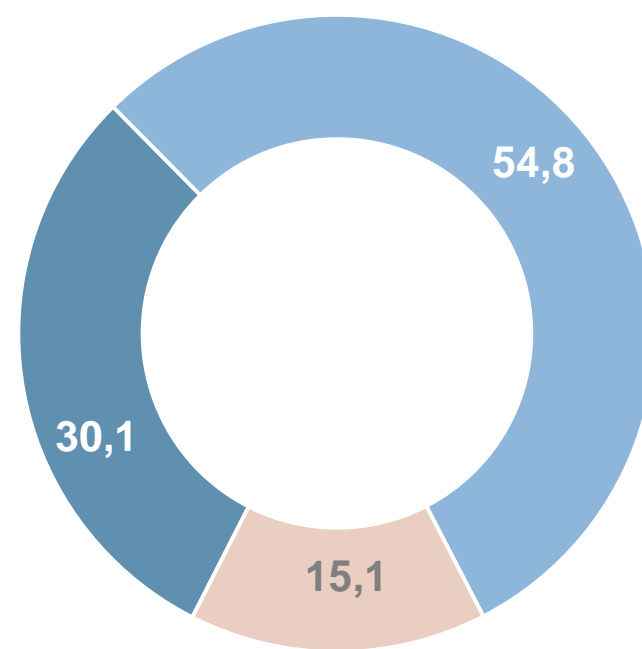
Малые предприятия (включая микропредприятия)



Индивидуальные предприниматели, реализующие товары вне рынка



Розничные рынки и ярмарки



Макроструктура оборота розничной торговли

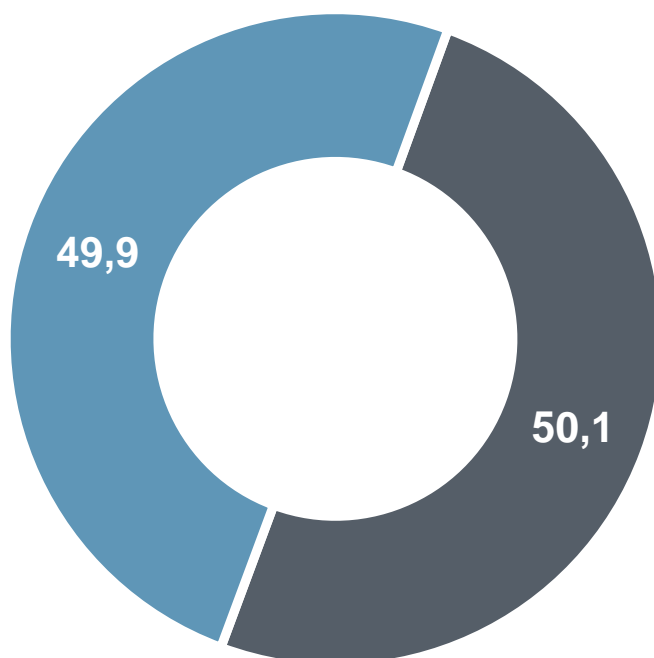
(в % к итогу)

Продовольственные товары



99,9 %

к январю-маю 2022г в сопоставимых ценах



Непродовольственные товары



101,4 %

к январю-маю 2022г в сопоставимых ценах

¹⁾ Данные приведены с учётом итогов Всероссийской переписи населения 2020 года.